

BEENDET

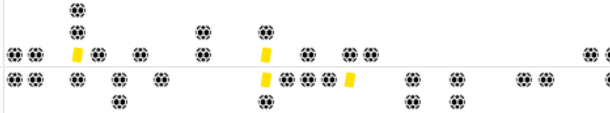


Union JURI Leoben

27 : 37 HC FIVERS WAT Margareten



(14 : 17)



Bester Werfer: Tanaskovic **8**

2min: **3**

Bester Werfer: Wagner, Brandfellner **8**

2min: **0**

WURFQUOTE: **61%**

7M-QUOTE


Würfe gesamt: 44




Tore: 27




Würfe gehalten: 10



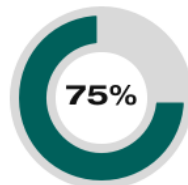
Würfe vorbei: 5



Würfe Pfosten/Latte: 2



Würfe geblockt: 2



3 7m-Tore | **4** 7m-Würfe

7m verworfen:
52:24 | 20 JANDL (SAVE)

7M-QUOTE



1 7m-Tore | **1** 7m-Würfe

7m verworfen:

WURFQUOTE: **71%**

Würfe gesamt: 52



Tore: 37




Würfe gehalten: 7



Würfe vorbei: 6



Würfe Pfosten/Latte: 2



Würfe geblockt: 2



ERFOLGREICHE ANGRIFFE



27 Tore erzielt | **63** Angriffe*

GEHALTENE BÄLLE



10 Paraden | **47** Würfe auf das Tor

ABGEWEHRTE ANGRIFFE



37 Gegentore | **64** Angriffe*

ABGEWEHRTE ANGRIFFE



27 Gegentore | **63** Angriffe*

GEHALTENE BÄLLE



7 Paraden | **34** Würfe auf das Tor

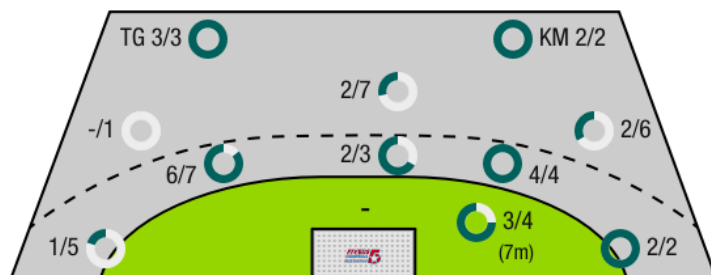
ERFOLGREICHE ANGRIFFE



37 Tore erzielt | **64** Angriffe*

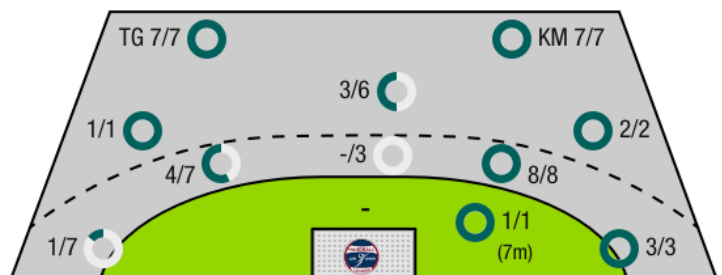
*Die Anzahl der Angriffe wird mit jedem Ballbesitzwechsel um einen Angriff erhöht.

UNION JURI LEOBEN - ANGRIFF



TG - Tempogegenstoß KM - Kreisläufer

HC FIVERS WAT MARGARETEN - ANGRIFF





Union JURI Leoben

BEENDET

27 : 37 HC FIVERS WAT Margareten


(14 : 17)

Spieler			Tore/Würfe							Sonstiges				Strafen				
Nr	Name	Pos.	Gesamt	7m	6m	9m	LA/RA	KM	TG	DB*	TF	ST	WB	AS	GK	2min	RK	BK
24	Friedel, Felix	TW	-% (0/0)															
61	Adamik, Artur	TW	-% (0/0)															
77	Reiter, Daniel	TW	-% (0/0)															
5	Hallmann, Christian	KM	100% (4/4)	1/1	1/1			2/2			4	1						
9	Stolz, Patrick	LA	0% (0/2)				0/2											
13	Tanaskovic, Marko	RR	57% (8/14)		4/5	3/8	1/1			1/1		1	1	1	1			
14	Moser, Lukas	RL	-% (0/0)															
15	Maier, Maximilian	RM	100% (2/2)		2/2						4					2		
17	Kuhn, Thomas	LA	50% (4/8)		1/2	0/1	1/3		2/2			2		1				
20	Jandl, Stephan	RR	67% (4/6)	2/3		0/1	1/1		1/1		2							
22	Stolz, Dennis	LA	-% (0/0)															
23	Fuchshofer, Nico	RM	-% (0/0)															
28	Salbrechter, Stefan Bernhard	KM	-% (0/0)											1				
29	Wulz, Thomas Paul	RA	100% (2/2)		2/2													
31	Djukic, Damir	RM	40% (2/5)		1/1	1/4					2	1	1	2	1	1		
95	Sabazgiraev, Hazbulat	KM	100% (1/1)		1/1									1				
0A	Leithol, Alfred																	
0B	Fuchs																	
0C	Fabio																	
			61% (27/44)	3/4	12/14	4/14	3/7	2/2	3/3	1/1	12	5	2	6	2	3	0	0

Ein Durchbruch (DB) ist eine zusätzliche Information für Tore, die aus dem Rückraum erzielt wurden. Die Anzahl dieser Tore wird bei der Summe der Tore eines Spielers nicht berücksichtigt.

Torhüter		Quote gehaltener Bälle (Paraden/Tore+gehaltene Würfe)							
Nr	Name	Gesamt	7m	6m	9m	LA/RA	Kreis	Gegenstoß	Durchbruch
24	Friedel, Felix	0% (0/5)	-% (0/0)	0% (0/3)	-% (0/0)	-% (0/0)	0% (0/2)	-% (0/0)	-% (0/0)
61	Adamik, Artur	14% (3/21)	-% (0/0)	0% (0/7)	0% (0/3)	50% (3/6)	0% (0/3)	0% (0/4)	-% (0/0)
77	Reiter, Daniel	-% (0/0)	-% (0/0)	-% (0/0)	-% (0/0)	-% (0/0)	-% (0/0)	-% (0/0)	-% (0/0)
		16% (7/44)	0% (0/1)	12% (2/17)	0% (0/8)	50% (5/10)	0% (0/7)	0% (0/7)	-% (0/0)

Würfe Team	Tore	Gehalten	Vorbei	Pfosten / Latte	Geblockt	Gesamt	Wurfquote
7m	3	1	0	0	0	3/4	75%
6m	12	0	2	0	0	12/14	86%
9m	4	7	0	1	2	4/14	29%
LA/RA	3	2	0	1	0	3/7	43%
Kreis	2	0	0	0	0	2/2	100%
Gegenstoß	3	0	0	0	0	3/3	100%
Durchbruch	1	0	0	0	0	1/1	100%
	27	10	5	2	2	27/44	61%

LEGENDE

KM	Kreisläufer
TG	Tempgegenstoß
DB	Durchbruch
TF	Technische Fehler
ST	Steals
WB	Geblockte Würfe
AS	Vorlagen
GK	Gelbe Karte
2min	2min-Strafen
RK	Rote Karte
BK	Blaue Karte

Es ist im Einzelfall möglich, dass Unterschiede zwischen der Summe einzelner Spielerstatistiken und Teamstatistiken auftreten. Der Grund ist, dass aufgrund der Geschwindigkeit eines Handball-Spiels bei einzelnen Ereignissen unsere Scouts den Spieler nicht richtig zuordnen können.



Union JURI Leoben

BEENDET

27 : 37

(14 : 17)

 HC FIVERS WAT
Margareten


Spieler			Tore/Würfe								Sonstiges				Strafen			
Nr	Name	Pos.	Gesamt	7m	6m	9m	LA/RA	KM	TG	DB*	TF	ST	WB	AS	GK	2min	RK	BK
51	Filzwieser, Wolfgang	TW	-% (0/0)											1				
56	Haag, Florian	TW	-% (0/0)															
5	Wagner, Tobias	KM	100% (8/8)		1/1			5/5	2/2			1	1	1	1			
15	Nikolic, Mathias		100% (4/4)		3/3				1/1		1			1				
25	Stevanovic, Nikola	RL	-% (0/0)											1				
35	Schrattenecker, Johann	RR	-% (0/0)															
45	Hutecek, Lukas	RM	67% (2/3)			2/3					1			1	1			
50	Schweiger, Vincent	KM	50% (1/2)				0/1	1/1										
53	Stummer, Henry		25% (1/4)		1/2		0/2					2						
54	Ziura, Vytautas	RM	83% (5/6)	1/1	1/2	2/2			1/1		1	2		3				
55	Martinovic, Marin		-% (0/0)											3				
57	Jonas, Herbert		17% (1/6)		0/2		1/4							1				
59	Kolar, Markus		100% (2/2)		2/2						1			1				
75	Riede, Max		-% (0/0)															
85	Brandfellner, David		89% (8/9)		2/3		3/3		3/3		1							
95	Seidl, Thomas		50% (3/6)		0/1	2/4		1/1			1		1	1	1			
0A	Gangel, Michael																	
0B	Eckl, D.I. Peter																	
0C	Neckam, Monika																	
			71% (37/52)	1/1	12/18	6/9	4/10	7/7	7/7	0/0	6	5	2	14	3	0	0	0

Ein Durchbruch (DB) ist eine zusätzliche Information für Tore, die aus dem Rückraum erzielt wurden. Die Anzahl dieser Tore wird bei der Summe der Tore eines Spielers nicht berücksichtigt.

Torhüter		Quote gehaltener Bälle (Paraden/Tore+gehaltene Würfe)							
Nr	Name	Gesamt	7m	6m	9m	LA/RA	Kreis	Gegenstoß	Durchbruch
51	Filzwieser, Wolfgang	28% (10/36)	33% (1/3)	0% (0/14)	58% (7/12)	29% (2/7)	0% (0/2)	0% (0/3)	0% (0/1)
56	Haag, Florian	0% (0/1)	0% (0/1)	-% (0/0)	-% (0/0)	-% (0/0)	-% (0/0)	-% (0/0)	-% (0/0)
		27% (10/37)	25% (1/4)	0% (0/14)	58% (7/12)	29% (2/7)	0% (0/2)	0% (0/3)	0% (0/1)

Würfe Team	Tore	Gehalten	Vorbei	Pfosten / Latte	Geblockt	Gesamt	Wurfquote	
7m	1	0	0	0	0	1/1	100%	
6m	12	2	1	2	1	12/18	67%	
9m	6	0	2	0	1	6/9	67%	
LA/RA	4	5	0	0	0	4/10	40%	
Kreis	7	0	0	0	0	7/7	100%	
Gegenstoß	7	0	0	0	0	7/7	100%	
Durchbruch	0	0	0	0	0	0/0	NaN%	
		37	7	6	2	2	37/52	71%

LEGENDE

KM	Kreisläufer
TG	Tempogegenstoß
DB	Durchbruch
TF	Technische Fehler
ST	Steals
WB	Geblockte Würfe
AS	Vorlagen
GK	Gelbe Karte
2min	2min-Strafen
RK	Rote Karte
BK	Blaue Karte

Es ist im Einzelfall möglich, dass Unterschiede zwischen der Summe einzelner Spielerstatistiken und Teamstatistiken auftreten. Der Grund ist, dass aufgrund der Geschwindigkeit eines Handball-Spiels bei einzelnen Ereignissen unsere Scouts den Spieler nicht richtig zuordnen können.